



CONDADO DE YOLO

Oficina del Administrador del Condado

Patrick S. Blacklock
Administrador del Condado

625 Court Street, Room 202 • Woodland, CA 95695
Teléfono: (530) 666-8042 • Fax: (530) 668-4029
www.yolocounty.org

Jenny Tan
Oficial de información Pública
Jenny.Tan@yolocounty.org

PARA SU DIVULGACIÓN INMEDIATA
10 de diciembre del 2020

Contacto: Jenny Tan, Oficial de Información Pública
C: (530) 908-0186

El Condado de Yolo Añade la Disponibilidad de Camas Hospitalarias y las Recuperaciones de COVID-19 a la Pantalla Principal

(Woodland CA) – Como parte de los esfuerzos continuos de proveer transparentes datos relacionados a COVID-19 para los residentes, el Condado de Yolo ha añadido secciones a la [pantalla principal de COVID-19](#), incluyendo: personas actualmente hospitalizadas en hospitales dentro del Condado de Yolo, disponibilidad de camas en los hospitales, y el número de casos recuperados. El Condado también ha actualizado la tasa de positividad de pruebas diarias para reflejar el número del Estado.

Usuarios de la pantalla principal ahora pueden ver cuantas camas hospitalarias están ocupadas por pacientes con COVID-19 y sin COVID-19 y la disponibilidad de camas en las Unidades de Cuidado Intensivo (ICU) y las Unidades *No* de Cuidado Intensivo (No-ICU). Residentes pueden cambiar entre ‘Camas Hospitalarias No-ICU’ y ‘Camas Hospitalarias ICU’ y leer una descripción con más información sobre estos campos. Por favor note que puede ser que algunos de los datos de la capacidad de camas hospitalarias todavía no han sido entrados y pueden estar vacíos.

Además, residentes pueden descubrir cuantos pacientes de COVID-19 están recibiendo cuidado en los hospitales del Condado de Yolo. Algunos residentes del Condado de Yolo han sido hospitalizados afuera del Condado de Yolo debido a su proveedor médico, familia, u otras razones, y no se incluyen en este número.

Adicionalmente, residentes pueden ver cuantas personas han recuperado de COVID-19 en el Condado de Yolo. Este número es una estimación del número de casos que ya no se consideran como infecciosos y se calcula en restar a las muertes, hospitalizaciones actuales, y casos de las ultimas dos semanas del número total de casos hasta el presente.

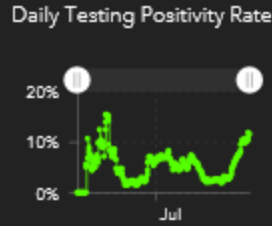
Por último, el número de la tasa de positividad de pruebas de casos también ha sido actualizado para mejor reflejar el número del Estado para mejor alineamiento. Como parte de estos nuevos cambios, algunos campos han sido movidos, pero ninguno ha sido eliminado.

Residentes de cada comunidad esta aconsejado a mantenerse informado y cumplir con todas las reglas y guía, especialmente limitando las reuniones sociales, usando un cubreboca, manteniendo el distanciamiento físico y frecuentemente lavando las manos con jabón y agua o usando desinfectante para las manos. Residentes pueden llamar a Yolo 2-1-1 para información de recursos. Para actualizaciones adicionales sigue al Condado de Yolo en Facebook en: <https://www.facebook.com/YoloCounty/> o en Twitter en: <https://twitter.com/YoloCountyCA>.

###

Adjunto: 12.10.20 Dashboard Screenshot.jpg

Total Cases
5,774
140 Reported 12/10



Total Tested
62,883
Throughout the County

Total Recovered
4,331

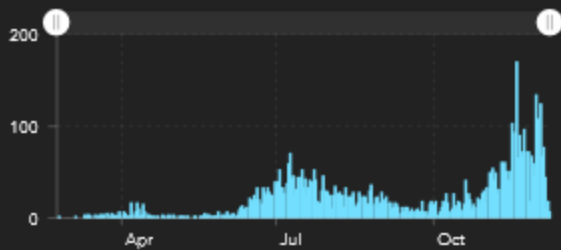
Total Deaths
88
0 New Death Reported

Test Positivity Rate
11.59%
From 11/25 - 12/01

Currently Hospitalized
26
(In Yolo County Hospitals)

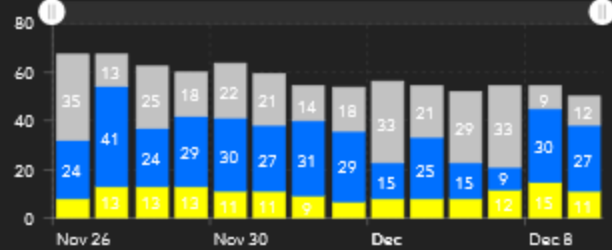
[Recovered](#) [Description](#)

Cases by Episode Date



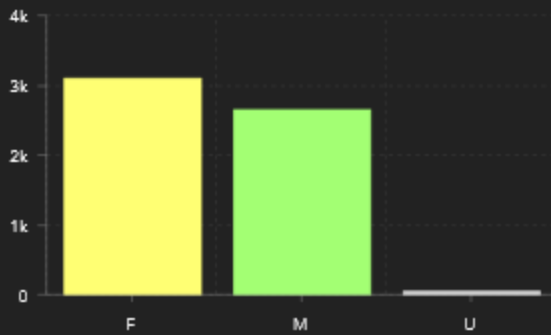
[Cases by Episode Date](#) [Neighboring Counties](#)

Yolo County Non-ICU Hospital Beds



[Non-ICU Hospital Beds](#) [ICU Hospital Beds](#) [Description](#)

Cases by Gender



[Gender / Age](#) [Race](#) [Ethnicity](#)

Cases by Age Group

